



**INFORMA**

## EMPRESARIOS INDIVIDUALES: REPARTO HOMBRES MUJERES

Agosto 2016

### CONTENIDO

---

- 2 Resumen Ejecutivo
  - 3 Análisis geográfico
  - 4 Análisis sectorial
  - 6 Anexos
-



## RESUMEN EJECUTIVO

**Solo 35,27% de los autónomos son mujeres.**

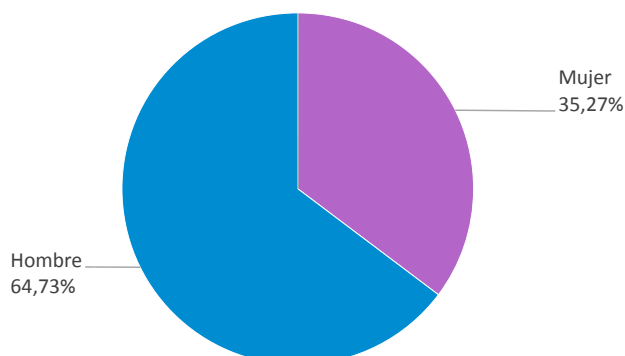
El análisis del 1,5 millones de autónomos con actividad, en la base de datos INFORMA D&B, según su sexo, muestra que una gran mayoría de emprendedores son hombres: el 64,73% frente al 35,27% de mujeres.

Estas cifras ponen en evidencia una baja tasa de emprendimiento femenino

comparado a la participación femenina en la población activa donde representan el 51% del total.

La diferencia en la proporción de hombres y mujeres con actividad de autónomo es más importante según estudiamos criterios sectoriales o según la localización geográfica. La variación entre las

autonomías con mayor y menor presencia de mujeres es de 12,91 pp (varia de 26,47% en Melilla a 39,38% en Asturias), mientras la amplitud es de 64,11 pp según el sector (7,44% en casos de Transportes a 71,55% en la Sanidad).





## ANÁLISIS GEOGRÁFICO

La tasa de mujeres autónomas varía desde un máximo de 39,38% registrado en Asturias, a solo 26,47% en Melilla. Podemos observar también una baja representación femenina en las Islas Canarias y Madrid con tasas de 31,37% y el 32,93% respectivamente. En Cataluña

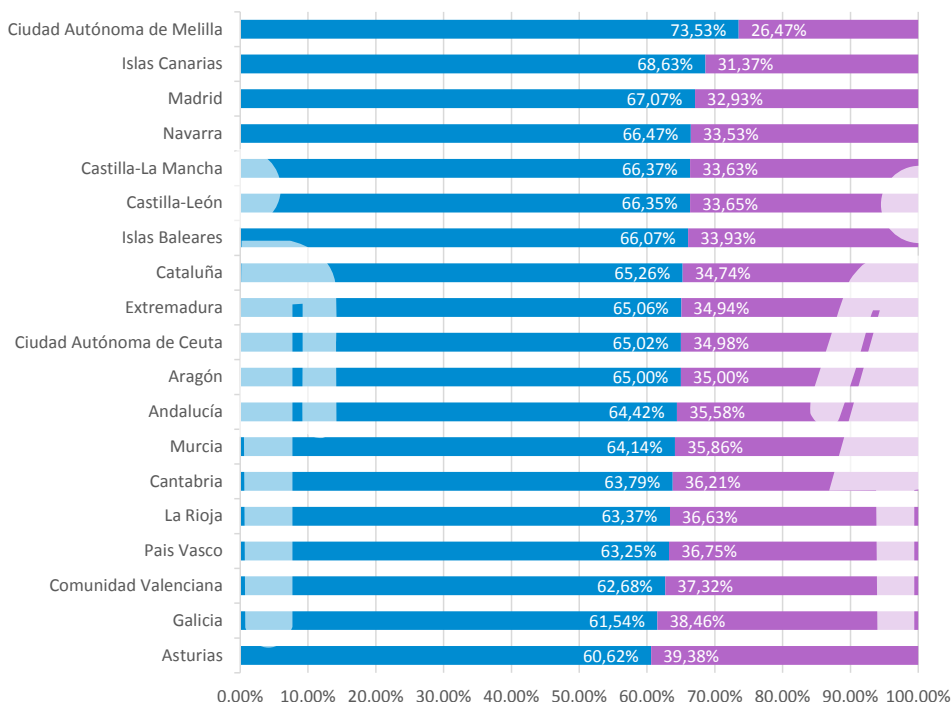
la presencia de autónomos mujeres se sitúa por debajo de la media nacional, con el 34,74%.

Las comunidades donde encontramos más representación femenina en valor absoluto son: Andalucía (92.580), Cataluña

(85.386) y Comunidad Valenciana (65.450), estas comunidades cuentan a su vez con más autónomos hombres.

Comunidad	Hombre	Mujer	Total	Hombre	Mujer
Asturias	24.507	15.923	40.430	60,62%	39,38%
Galicia	66.809	41.759	108.568	61,54%	38,46%
Comunidad Valenciana	109.914	65.450	175.364	62,68%	37,32%
Pais Vasco	40.353	23.449	63.802	63,25%	36,75%
La Rioja	8.018	4.634	12.652	63,37%	36,63%
Cantabria	13.946	7.915	21.861	63,79%	36,21%
Murcia	30.381	16.986	47.367	64,14%	35,86%
Andalucía	167.658	92.580	260.238	64,42%	35,58%
Aragón	28.292	15.232	43.524	65,00%	35,00%
Ciudad Autónoma de Ceuta	1.182	636	1.818	65,02%	34,98%
Extremadura	26.201	14.074	40.275	65,06%	34,94%
Cataluña	160.423	85.386	245.809	65,26%	34,74%
Islas Baleares	27.802	14.275	42.077	66,07%	33,93%
Castilla-León	58.163	29.503	87.666	66,35%	33,65%
Castilla-La Mancha	47.955	24.300	72.255	66,37%	33,63%
Navarra	16.106	8.126	24.232	66,47%	33,53%
Madrid	102.805	50.479	153.284	67,07%	32,93%
Islas Canarias	37.553	17.164	54.717	68,63%	31,37%
Ciudad Autónoma de Melilla	1.783	642	2.425	73,53%	26,47%
<b>Total</b>	<b>969.851</b>	<b>528.513</b>	<b>1.498.364</b>	<b>64,73%</b>	<b>35,27%</b>

### DISTRIBUCIÓN SECTORIAL: HOMBRES Y MUJERES



## ANÁLISIS SECTORIAL

La representación femenina según el sector de actividad muestra una gran disparidad, se pueden reconocer actividades consideradas tradicionalmente masculinas como: Transportes que sólo cuenta con un 7,44% de mujeres, **Venta y Reparación de vehículos de Motor** con el 5,78% y **Construcción** con sólo el 2,81%.

En el extremo opuesto, los sectores donde la representación femenina es mayoritaria son **Sanidad**, con el 71,55%, **Otros Servicios** con el 64,67% y **Educación** con un 55,48%.

También cuentan con una proporción de mujeres superior a la media: **Comercio** con el 43,57%, **Hostelería** (38,66%), **Intermediación Financiera** con 38,41% y **Servicios Empresariales** (35,73%). Si nos fijamos, podemos

destacar la presencia importante de mujeres en algunas ramas de actividad como **Industria Textil** (58,22%) y **Servicios de Alojamiento** (52,68%).

En términos absolutos, los sectores donde hay más empresarias individuales son: **Comercio** al por menor con 176.027 mujeres y **Actividades Inmobiliarias** con 124.705 empresarias individuales.

Sector de Actividad	Hombre	Mujer	Total	Hombre	Mujer
Sin determinar	5.447	792	6.239	87,31%	12,69%
Agricultura	20.925	3.413	24.338	85,98%	14,02%
Industrias Extractivas	1.229	106	1.335	92,06%	7,94%
Industria	51.371	14.231	65.602	78,31%	21,69%
Alimentación y bebidas	6.898	2.847	9.745	70,79%	29,21%
Elementos de transporte	429	49	478	89,75%	10,25%
Otro tipo de industria	38.915	5.106	44.021	88,40%	11,60%
Química	867	289	1.156	75,00%	25,00%
Textil, confección Cuero	4.262	5.940	10.202	41,78%	58,22%
Energía	9.379	4.651	14.030	66,85%	33,15%
Construcción y Actividades Inmobiliarias	312.859	129.663	442.522	70,70%	29,30%
Actividades Inmobiliarias	141.089	124.705	265.794	53,08%	46,92%
Construcción	171.770	4.958	176.728	97,19%	2,81%
Comercio	242.948	187.551	430.499	56,43%	43,57%
Comercio al por mayor	36.661	9.499	46.160	79,42%	20,58%
Comercio al por menor	173.251	176.027	349.278	49,60%	50,40%
Venta y reparación de vehículos de motor y motocicletas	33.036	2.025	35.061	94,22%	5,78%
Transportes	122.218	9.824	132.042	92,56%	7,44%
Hostelería	100.515	63.341	163.856	61,34%	38,66%
Servicios de alojamiento	5.411	6.025	11.436	47,32%	52,68%
Servicios de comidas y bebidas	95.104	57.316	152.420	62,40%	37,60%
Comunicaciones	8.011	2.449	10.460	76,59%	23,41%
Intermediación financiera	1.105	689	1.794	61,59%	38,41%
Servicios empresariales	44.423	24.697	69.120	64,27%	35,73%
Educación	8.248	10.277	18.525	44,52%	55,48%
Sanidad	2.150	5.408	7.558	28,45%	71,55%
Otros Servicios	39.023	71.421	110.444	35,33%	64,67%
<b>Total</b>	<b>969.851</b>	<b>528.513</b>	<b>1.498.364</b>	<b>64,73%</b>	<b>35,27%</b>

**DISTRIBUCIÓN SECTORIAL: HOMBRES Y MUJERES**

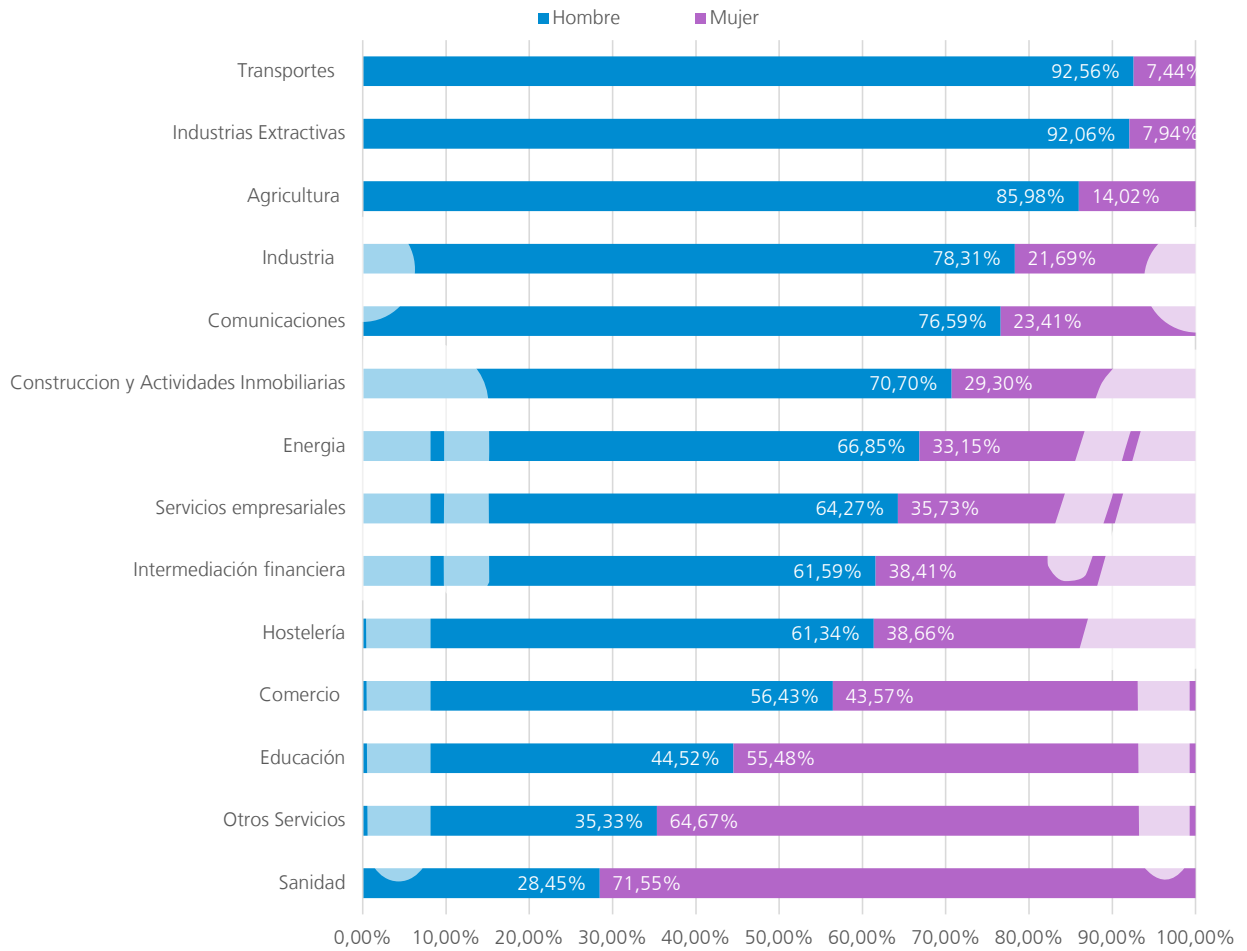


TABLA DE ACTIVIDADES CNAE 2009.

<b>AGRICULTURA</b>	01	• Agricultura, ganadería, caza y actividades de los servicios relacionados con las mismas		
	02	• Silvicultura y explotación forestal		
	03	• Pesca y acuicultura		
<b>INDUSTRIAS EXTRACTIVAS</b>	05	• Extracción de antracita, hulla y lignito		
	06	• Extracción de crudo de petróleo y gas natural		
	07	• Extracción de minerales metálicos		
	08	• Otras industrias extractivas		
	09	• Actividades de apoyo a las industrias extractivas		
<b>INDUSTRIA</b>	<b>Alimentación y bebidas</b>	10	• Industria de la alimentación	
		11	• Fabricación de bebidas	
	<b>Textil, confección Cuero</b>	13	• Industria textil	
		14	• Confección de prendas de vestir	
		15	• Industria del cuero y del calzado	
	<b>Química</b>	20	• Industria química	
		21	• Fabricación de productos farmacéuticos	
		22	• Fabricación de productos de caucho y plásticos	
	<b>Elementos de transporte</b>	29	• Fabricación de vehículos de motor, remolques y semirremolques	
		30	• Fabricación de otro material de transporte	
	<b>Otro tipo de industria</b>	23	• Fabricación de otros productos minerales no metálicos	
		24	• Metalurgia; fabricación de productos de hierro, acero y ferroaleaciones	
		25	• Fabricación de productos metálicos, excepto maquinaria y equipo	
		26	• Fabricación de productos informáticos, electrónicos y ópticos	
		27	• Fabricación de material y equipo eléctrico	
		28	• Fabricación de maquinaria y equipo n.c.o.p.	
		12	• Industria del tabaco	
		16	• Industria de la madera	
		17	• Industria del papel	
		18	• Artes gráficas y reproducción de soportes grabados	
		19	• Coquerías y refino de petróleo	
		31	• Fabricación de muebles	
		32	• Otras industrias manufactureras	
		33	• Reparación e instalación de maquinaria y equipo	
		<b>ENERGÍA</b>	35	• Suministro de energía eléctrica, gas, vapor y aire acondicionado
	36		• Captación, depuración y distribución de agua	
	37		• Recogida y tratamiento de aguas residuales	
	38		• Valorización	
	39		• Descontaminación	
	<b>CONSTRUCCIÓN Y ACTIVIDADES INMOBILIARIAS</b>	<b>Actividades Inmobiliarias</b>	68	• Actividades inmobiliarias
			41	• Construcción de edificios
		<b>Construcción</b>	42	• Ingeniería civil
			43	• Actividades de construcción especializada
<b>COMERCIO</b>	<b>Venta y reparación de vehículos de motor y motocicletas</b>	45	• Venta y reparación de vehículos de motor y motocicletas	
	<b>Comercio al por menor</b>	46	• Comercio al por mayor e intermediarios, excepto vehículos de motor y motocicletas	
	<b>Comercio al por mayor</b>	47	• Comercio al por menor, excepto de vehículos de motor y motocicletas	
<b>TRANSPORTES</b>	49	• Transporte terrestre y por tubería		
	50	• Transporte marítimo y por vías navegables interiores		
	51	• Transporte aéreo		
	52	• Almacenamiento y actividades anexas al transporte		
	53	• Actividades postales y de correos		
<b>HOSTELERÍA</b>	<b>Servicios de alojamiento</b>	55	• Servicios de alojamiento	
	<b>Servicios de comidas y bebidas</b>	56	• Servicios de comidas y bebidas	

<b>COMUNICACIONES</b>	58	• Edición
	59	• Actividades cinematográficas, de video y de programas de televisión grabación de sonido y edición musical
	60	• Actividades de programación y emisión de radio y televisión
	61	• Telecomunicaciones
	62	• Programación, consultoría y otras actividades relacionadas con la informática
	63	• Servicio de información
<b>INTERMEDIACIÓN FINANCIERA</b>	64	• Intermediación financiera, excepto seguros y fondos de pensiones
	65	• Seguros, reaseguros y fondos de pensiones, excepto Seguridad Social obligatoria
	66	• Actividades auxiliares a los servicios financieros y a los seguros
<b>SERVICIOS EMPRESARIALES</b>	69	• Actividades jurídicas y de contabilidad
	70	• Actividades de las sedes centrales; actividades de consultoría de gestión empresarial
	71	• Servicios técnicos de arquitectura e ingeniería; ensayos y análisis técnicos
	72	• Investigación y desarrollo
	73	• Publicidad y estudios de mercado
	74	• Otras actividades profesionales, científicas y técnicas
	75	• Actividades veterinarias
	77	• Actividades de alquiler
	78	• Actividades relacionadas con el empleo
	79	• Actividades de agencias de viajes, operadores turísticos y otros servicios de reservas y actividades relacionados con los mismos
	80	• Actividades de seguridad e investigación
	81	• Servicios a edificios y actividades de jardinería
82	• Actividades administrativas de oficina y otras actividades auxiliares a las empresas	
<b>ADMINISTRACIÓN</b>	84	• Administración Pública y defensa; Seguridad Social obligatoria
<b>EDUCACIÓN</b>	85	• Educación
<b>SANIDAD</b>	86	• Actividades sanitarias
	87	• Asistencia en establecimientos residenciales
	88	• Actividades de servicios sociales sin alojamiento
<b>OTROS SERVICIOS</b>	90	• Actividades de creación, artísticas y espectáculos
	91	• Actividades de bibliotecas, archivos, museos y otras actividades culturales
	92	• Actividades de juegos de azar y apuestas
	93	• Actividades deportivas, recreativas y de entretenimiento
	94	• Actividades asociativas
	95	• Reparación de ordenadores, efectos personales y artículos de uso doméstico
	96	• Otros servicios personales
	97	• Actividades de los hogares como empleadores de personal doméstico
	98	• Actividades de los hogares como productores de bienes y servicios para uso propio
	99	• Actividades de organizaciones y organismos extraterritoriales

Este estudio ha sido realizado por la Dirección de Estudios de INFORMA D&B. Los datos proceden de la base de datos de INFORMA D&B.

## **SOBRE INFORMA D&B.**

INFORMA D&B (filial de CESCE) es la compañía líder en el suministro de Información Comercial, Financiera, Sectorial y de Marketing, con una facturación consolidada de 91,8 millones de € en 2015. Fue la 1ª base de datos española de información comercial y financiera en conseguir el certificado de calidad AENOR, contando actualmente con esta certificación según las normas ISO 9001 y 14001.

Desde sus comienzos en 1992, la base de datos de INFORMA se ha alimentado de múltiples fuentes de información, públicas y privadas, como el Boletín Oficial del Registro Mercantil, Depósitos de Cuentas Oficiales, BOE (Boletín Oficial del Estado), Boletines Oficiales Provinciales y de CC.AA., Prensa nacional y regional, Investigaciones ad hoc y Publicaciones Diversas.

La base de datos nacional de INFORMA contiene:

- 6,7 millones de agentes económicos nacionales.
- 3,5 millones de empresas y autónomos activos con rating.
- Más de 13,2 millones de balances de empresas.
- Más de 14 millones de cargos de administradores.
- Más de 2,5 millones de vinculaciones societarias.
- Más de 150.000 datos actualizados diariamente.

El liderazgo de INFORMA se reafirma en 2004 tras absorber el negocio en España y Portugal de la multinacional Dun&Bradstreet. Desde entonces forma parte de la mayor red de información de empresas del mundo: la D&B Worldwide Network, y como tal, ofrece acceso a la información on-line de 250 millones de empresas de todo el mundo.

La base de datos de INFORMA es la más utilizada de España con más de 3 millones de usuarios a través de sus marcas: Informa, e-Infoma y DBK. Además, el 89% de las empresas del Ibex-35 y más del 95% de las entidades financieras son clientes activos de INFORMA.

## **OTROS ESTUDIOS REALIZADOS POR INFORMA D&B:**

**Estudio de demografía empresarial.** Serie mensual disponible desde abril de 2009.

**Estudio de Concursos.** Serie mensual disponible desde abril de 2009.

**Comportamiento de pagos de las empresas españolas y europeas.** Serie trimestral disponible desde el segundo trimestre de 2010.

**Las mujeres en los consejos de administración y organismos de decisión de las empresas españolas.** Serie anual disponible desde 2009.

**Empresas "Gacela" y de Alto Crecimiento.** Serie anual disponible desde 2012.

# INFORMA

## **INFORMA D&B, S.A**

Avda. de la Industria, 32  
28108 Alcobendas (Madrid)  
[www.informa.es](http://www.informa.es)

Servicio de Atención al Cliente  
[clientes@informa.es](mailto:clientes@informa.es)  
902 176 076

## **INFORMA D&B**

María Álvarez  
[malvarez@informa.es](mailto:malvarez@informa.es)  
Tel.: 91 661 71 19

## **SC Comunicación**

María Asarta  
[maria@sc-comunicacion.com](mailto:maria@sc-comunicacion.com)